


衛星電視分配分歧器

一、產品外觀及規格

- 衛星電視二路分配器 STV-12 ● 衛星電視三路分配器 STV-13 ● 衛星電視四路分配器 STV-14 ● 衛星電視六路分配器 STV-16



型號	STV-12	STV-13	STV-14	STV-16
頻率範圍	5~2602MHz	5~2602MHz	5~2602MHz	5~2602MHz
分配損失	數位 / 有線電視	4.5dB	7dB	8.5dB
	衛星電視	5.5~6.5dB	8.5~10dB	9.5~11.5dB
反射損失	IN	10~12dB 以上	8~10dB 以上	8~10dB 以上
	OUT	10~12dB 以上	8~10dB 以上	8~10dB 以上
隔離度	15~23dB 以上	20~22dB 以上	20~25dB 以上	18~20dB 以上
特性阻抗	75Ω, F 型接座	75Ω, F 型接座	75Ω, F 型接座	75Ω, F 型接座
尺寸 (mm)	60(H)×52(W)×23(D)	60(H)×52(W)×23(D)	60(H)×75.5(W)×23(D)	60(H)×120(W)×23(D)

- 衛星電視八路分配器 STV-18 ● 衛星電視一路分歧器 STV-21 ● 衛星電視二路分歧器 STV-22 ● 衛星電視四路分配器 STV-24



型號	STV-18	STV-21	STV-22	STV-24
頻率範圍	5~2602MHz	5~2602MHz	5~2602MHz	5~2602MHz
分配損失	數位 / 有線電視	12.5dB	—	—
	衛星電視	15~18dB	—	—
幹線損失	數位 / 有線電視	—	2dB	2dB
	衛星電視	—	4dB	4dB
支線損失	數位 / 有線電視	—	8.5dB	12.5dB
	衛星電視	—	8.5~10dB	13~15dB
反射損失	IN	7~10dB 以上	10~13dB 以上	8~12dB 以上
	OUT	8~10dB 以上	12~15dB 以上	12~15dB 以上
	PORT	—	8~14dB 以上	8~12dB 以上
隔離度	16~25dB 以上	18~22dB 以上	16~28dB 以上	16~30dB 以上
特性阻抗	75Ω, F 型接座	75Ω, F 型接座	75Ω, F 型接座	75Ω, F 型接座
尺寸 (mm)	60(H)×120(W)×23(D)	60(H)×52(W)×23(D)	60(H)×52(W)×23(D)	60(H)×75.5(W)×23(D)

二、功能特點：

1、分配器：由於分配損失較大，一般用來做幹線的前端分段或末端的分配，使各段信號平均分配輸出。

● 衛星電視二路分配器 STV-12



分配損失：
數位 / 有線電視 4.5dB
衛星電視 5.5~6.5dB

● 衛星電視三路分配器 STV-13



分配損失：
數位 / 有線電視 7dB
衛星電視 8.5~10dB

● 衛星電視四路分配器 STV-14



分配損失：
數位 / 有線電視 8.5dB
衛星電視 9.5~11.5dB

● 衛星電視六路分配器 STV-16



分配損失：
數位 / 有線電視 11dB
衛星電視 14.5~16.5dB

● 衛星電視八路分配器 STV-18



分配損失：
數位 / 有線電視 12.5dB
衛星電視 15~18dB

2、分歧器：由於分歧器幹線損失較小，支線損失較大，一般用在幹線的中繼串連至下一樓層使用，將支線用在水平至住戶端。

● 衛星電視一路分歧器 STV-21



幹線損失：
數位 / 有線電視 2dB
衛星電視 4dB
支線損失：
數位 / 有線電視 8.5dB
衛星電視 8.5~10dB

● 衛星電視二路分歧器 STV-22



幹線損失：
數位 / 有線電視 2dB
衛星電視 4dB
支線損失：
數位 / 有線電視 12.5dB
衛星電視 13~15dB

● 衛星電視四路分歧器 STV-24



幹線損失：
數位 / 有線電視 2dB
衛星電視 4dB
支線損失：
數位 / 有線電視 16dB
衛星電視 17.5~18dB


三、分配器的接法：

- 1、如接頭作法，做好接頭。
- 2、電纜線中心，銅線對準單面接座之略凹處（即塑膠中心夾片）鎖緊即可。
- 3、接線信號來源接輸入 (IN)，分配輸出 (OUT) 至下一個接線端。


● 衛星電視二路分配器 STV-12




● 衛星電視三路分配器 STV-13




● 衛星電視四路分配器 STV-14



● 衛星電視六路分配器 STV-16




● 衛星電視八路分配器 STV-18




四、分歧器的接法：

- 1、如接頭作法，做好接頭。
- 2、電纜線中心，銅線對準單面接座之略凹處（即塑膠中心夾片）鎖緊即可。
- 3、接線信號來源接輸入 (IN)，輸出 (OUT) 至下一個接線端，BR 則分給支線使用。

● 衛星電視一路分歧器 STV-21



● 衛星電視二路分歧器 STV-22



● 衛星電視四路分歧器 STV-24

